


電車、バスを利用した 遠山郷へのアクセス方法

□ 豊橋駅経由の“電車ルート” と



飯田駅経由の“高速バスルート” があります。



□ 土、日、祝日 と 平日 で

「乗合バス、乗合タクシー」のダイヤが
変わります。

参考

●JR豊橋駅—平岡駅 間

伊那路1号(飯田行) 3460円(運賃1800円、指定席1660円)

JR豊橋駅時刻表

http://timetable.ekitan.com/train/TimeStation/40-0_D1.shtml

JR平岡駅時刻表

http://timetable.ekitan.com/train/TimeStation/40-42_D1_DW0.shtml

●中央道高速バス <http://www.shinnan.co.jp/hb/>

新宿 — 飯田駅前 4200円

名古屋 — 飯田駅前 2350円



(飯田予約センター 0265-24-0007)

●乗合バス、乗合タクシー

平岡駅前—遠山郷650円 【遠山タクシー TEL 0260-32-2061】

飯田駅前—遠山郷900円 http://www.shinnan.co.jp/sb/sb01_11_1h1.html

遠山郷へのアクセス 電車ルート

土、日、祝		平日		
東京 品川駅 8:40発	名古屋 名古屋駅 9:05発		東京 品川駅 8:40発	名古屋 名古屋駅 9:08発
ひかり505号	東海道本線 新快速		ひかり505号	東海道本線 新快速
9:59着	9:59着		9:59着	10:00着
10:08発		JR豊橋駅	10:08発	
伊那路1号 (3460円) 11:57着		 JR飯田線 	伊那路1号 (3460円) 11:57着	
12:10発		JR平岡駅		
乗合タクシー 平岡線 (650円) 12:31着			タクシー (約15分:約4000円)	
かぐらの湯			遠山郷	

土日は、豊橋経由電車ルートがおススメ

遠山郷へのアクセス 高速バスルート


土、日、祝			平日		
東京 新宿西口 13:00発	名古屋 名鉄バス センター 15:00発	名古屋 名鉄バス センター 7:00発		東京 新宿西口 9:00発	名古屋 名鉄バス センター 11:00発
信南交通 新宿線 17:15着	信南交通 名古屋線 16:54着	信南交通 名古屋線 8:54着		信南交通 新宿線 13:15着	信南交通 名古屋線 12:54着
18:00発	9:30発	飯田駅		13:30発	
乗合バス 遠山郷線 (900円) 19:28着	乗合バス 遠山郷線 (900円) 11:03着	市営バス		乗合バス 遠山郷線 (900円) 15:03着	
			遠山郷		

平日は、飯田経由高速バスルートがおすすめ

遠山郷からの帰途 電車ルート

土、日、祝			平日		
16:07発		遠山郷	15:10発		
乗合タクシー平岡線 (650円) 16:28着		<p>遠山郷 ↓ 平岡駅 ↓ JR飯田線 ↓ 豊橋駅</p>	乗合タクシー (650円) 15:28着	タクシー (約4000円)	
16:42発			平岡駅	15:43発	16:42発
伊那路4号 (3460円) 18:31着			JR飯田線	各駅停車 (1800円) 18:23着	伊那路4号 18:31着
18:43発	18:50発	豊橋駅	18:43発	18:47発	
ひかり 526号 20:10着	東海道本線 特別快速 19:43着		ひかり 526号 20:10着	東海道本線 特別快速 19:38着	
東京駅	名古屋駅		東京駅	名古屋駅	

遠山郷からの帰途 高速バスルート

土、日、祝			平日	
15:55発		遠山郷	16:25発	
乗合バス飯田線 (900円) 17:29着		市営バス	乗合バス飯田線 (900円) 17:59着	
18:04発	17:34発★	飯田駅	18:04発★	18:34発
信南交通 新宿線	信南交通 名古屋線	高速バス	信南交通 新宿線	信南交通 名古屋線
22:20着	19:35着		22:20着	20:35着
新宿西口	名鉄バス センター		新宿西口	名鉄バス センター